

# Основные вопросы внедрения ФГИС «Моя школа»

Вебинар 1

**ФГАУ ФИЦТО:**

Шакрыл Сергей  
Виноградова Ксения  
Кучина Елена



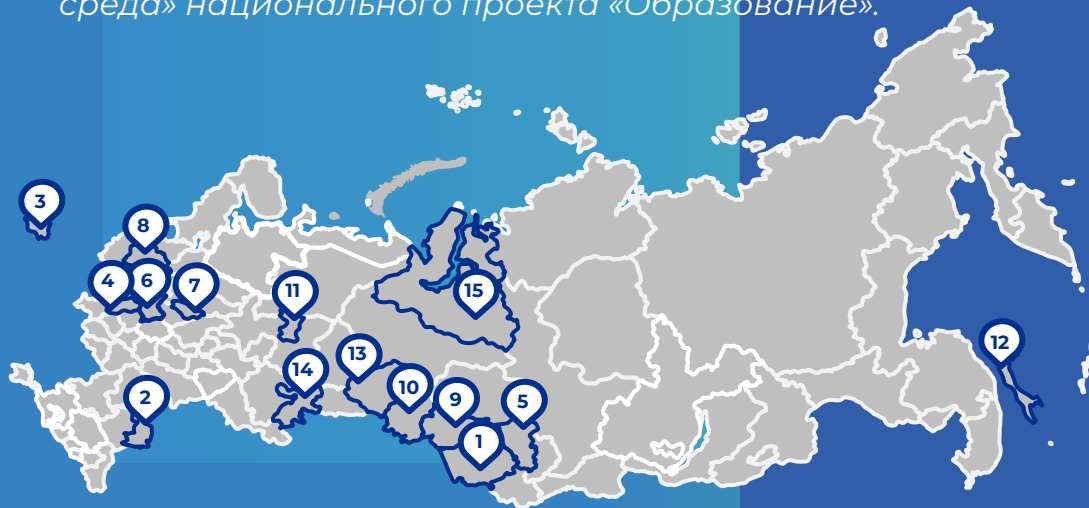
# Содержание вебинара

---

- 1) О внедрении Цифровой Образовательной Среды.  
ФГИС «Моя Школа»: Основные возможности.
  
- 2) Организационные вопросы.  
Перечень необходимых действий и условий для начала работы во ФГИС «Моя Школа».  
Как подключиться к роли «Педагогический работник» участникам эксперимента.  
Авторизация в системе.  
Возможные ошибки авторизации.  
Перечень функциональных возможностей и доступных сервисов в сравнении для «Администратора ОО» и «Педагогического работника».  
Функциональные роли на платформе ФГИС «Моя Школа».
  
- 3) Общедоступные для ролей сервисы.  
Работа с общедоступным сервисом «Мои файлы».  
Работа с общедоступным сервисом «Библиотека» (Библиотека цифрового образовательного контента).
  
- 4) Итоги вебинара.

# Проведение эксперимента

- Постановление Правительства Российской Федерации от 7 декабря 2020 года N 2040 «О проведении эксперимента по внедрению цифровой образовательной среды».
- Федеральный проект «Цифровая образовательная среда» национального проекта «Образование».



## Участники:



1. Алтайский край
2. Астраханская область
3. Калининградская область
4. Калужская область
5. Кемеровская область
6. Московская область
7. Нижегородская область
8. Новгородская область
9. Новосибирская область
10. Омская область
11. Пермский край
12. Сахалинская область
13. Тюменская область
14. Челябинская область
15. Ямало-Ненецкий автономный округ

# Целевая схема платформы ЦОС



Обучающиеся ОО и СПО

Родители

Учителя



Единая система идентификации и аутентификации

## Сервисы

- Цифровая психолого-педагогическая служба
- ЕАИС ДО
- Конструктор компетенций СПО

## ФГИС «Моя школа»

- Личные кабинеты (школы+СПО)
- Облачное хранилище
- Библиотека
- Журнал и дневник
- ВКС, чаты, соц. сеть

## Инфраструктура

Реестры участников и школ

Аналитика

**ПЛАТФОРМА ЦОС**

# Цифровая образовательная среда. Основные возможности для участников образовательного процесса



цифровые средства для всех школ страны; ресурсы, позволяющие повысить качество образования



эффективное использование цифровой инфраструктуры школы



всестороннее развитие личности ребенка



возможность для педагогического коллектива освободиться от лишней отчетности



прозрачность результатов учебно-воспитательной деятельности



повышение цифровой грамотности всех участников образовательного процесса



повышение эффективности управления процессами и ресурсами школы


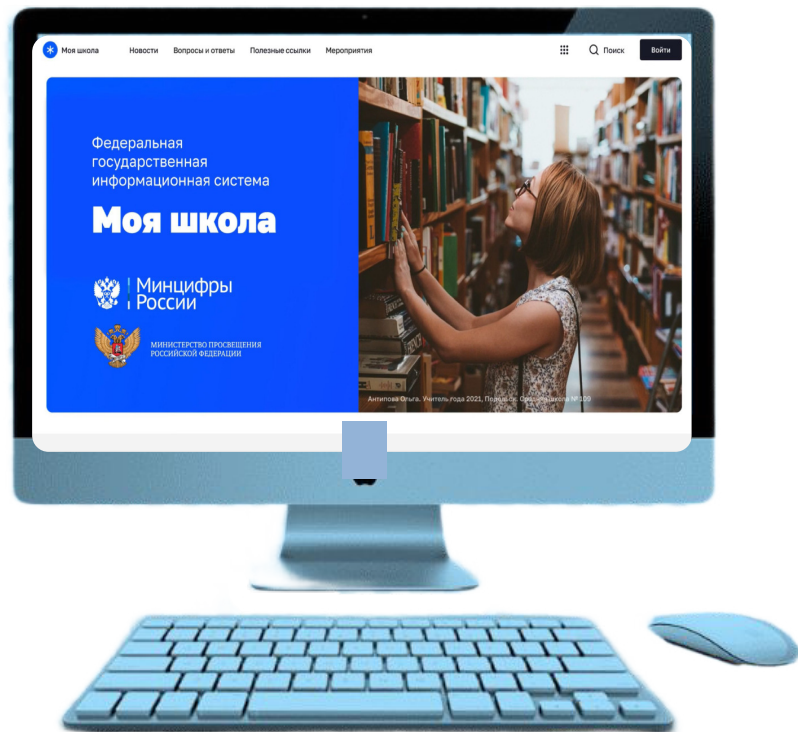
# Перспективы внедрения ФГИС «МОЯ ШКОЛА»



С 1 сентября 2022 года заработает единый доступ к образовательным сервисам и цифровым учебным материалам ФГИС «Моя школа» для учеников, родителей и учителей .

С 1 января 2023 г. использование исключительно государственных информационных систем (ресурсов) при реализации основных общеобразовательных программ.

Доступ к образовательному сервису может быть осуществлен с помощью портала Госуслуг



# ФГИС «МОЯ ШКОЛА».

## Основные возможности

облачное хранилище

проверенный образовательный  
и воспитательный контент

расписание уроков, домашние задания,  
оценки, журнал и т.п.

инструменты для создания и  
редактирования документов популярных  
форматов (doc, xls, ppt и т.д.), совместной  
работы в режиме онлайн в отечественном  
офисном программном обеспечении

удобный обмен файлами

специальное приложение для работы через  
SmartTV

видеоконференцсвязь на базе  
«Сферума»





## Организационные вопросы



### Перечень необходимых действий и условий для начала работы во ФГИС «Моя школа»

период  
апробации

- требования к рабочему месту пользователя: Интернет-браузер: Yandex Browser, Google Chrome, Mozilla Firefox, Microsoft Edge не старше последних трех версий;
- навыки работы пользователя на персональном компьютере под управлением операционной системы Windows или Linux, а также базовые навыки работы с Интернет-браузерами;
- понимание общих процессов работы с различными типами контента (книги, видео, тестовые задания, контрольные работы), учебными программами и курсами;
- участие в эксперименте;
- наличие учетной записи пользователя на едином портале государственных и муниципальных услуг, которая привязана к ОО.





## Организационные вопросы



**Как подключиться к роли педагогический работник участникам эксперимента**

- директору ОО необходимо добавить педагогического работника к учетной записи ОО портала Госуслуг;
- ответственному сотруднику ОО необходимо уведомить регионального координатора, который обрабатывает данные со всех ОО в регионе;
- региональный координатор направляет официальное письмо в Минпросвещения с запросом об актуализации данных по школам-участникам Эксперимента. В случае появления новых школ в данное письмо необходимо добавить перечень новых ОО.

период  
апробации

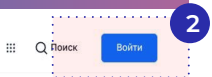
# Авторизация на платформе ФГИС «МОЯ ШКОЛА»



Шаг выбора профиля доступен, если пользователю было добавлено более 1 роли



МОЯШКОЛА BETA Новости Вопросы и ответы Полезные ссылки Опросы




## Твой доступ к образовательным электронным ресурсам

Единый доступ к образовательным сервисам и цифровым учебным материалам для учеников, родителей и учителей

Войти

- Электронный дневник**  
Учебный план, расписание, успеваемость, аналитика, информация о событиях и мероприятиях
- Российская электронная школа**  
Интерактивные уроки с 1 по 11 класс от лучших учителей страны

- Библиотека материалов**  
Электронные книги, курсы, об интерактивный контент и трен
- Чаты, видеозвонки,**  
Платформа для учёбы и общен



3

госуслуги Единая система идентификации и аутентификации

### Вход

Телефон, почта или СНИЛС

Пароль

Не запоминать логин и пароль

Войти

Я не знаю пароль

Зарегистрируйтесь для полного доступа к сервисам  
Вход с помощью электронной подписи

5

6

### Вход

Профиль педагогического работника

Профиль администратора

Войти

Куда еще можно перейти по паролю от П

4

### Предоставление прав доступа

Моя школа запрашивает следующие права:

- Проведение входа в систему ?

Нажимая «Предоставить», вы разрешаете этой информационной системе использовать указанные данные согласно ее правилам и условиям. Вы всегда можете отозвать это разрешение из своего профиля.

Отказать

Предоставить

# Возможные ошибки авторизации



моя школа

Регистрация

✘ Для завершения регистрации необходимо предоставить доступ к данным на портале Госуслуг (ЕСИА)

Для предоставления согласия на передачу данных повторите процесс регистрации

[Перейти на страницу Госуслуг](#)

Пользователь отказался от предоставления данных на портале Госуслуги

## Регистрация

Уважаемый пользователь, мы не можем найти вашу учетную запись. ФГИС "Моя школа" работает в тестовом режиме и, возможно, что-то пошло не так. Обратитесь в техническую поддержку системы.

[Перейти на главную](#)

Отсутствует информация о пользователе в Системе

## Регистрация

ФГИС "Моя школа" работает в тестовом режиме и, возможно, что-то пошло не так. Обратитесь в техническую поддержку системы.

[Перейти на главную](#)

Ошибка информационной системы

# Главные страницы пользователей



Мояшкола БЕТА | Новости | Вопросы и ответы | Полезные ссылки | Опросы

Материалы библиотеки >

- Урок: Степень с натуральным показателем (5 кл | Математика)
- Урок: Роль химии в жизни человека (8 кл | Химия)
- Урок: Досуг и увлечения (8 кл | Английский язык)
- Урок: Колебательное движение

Видеоуроки РЭШ >

- Урок 27: Прыжки через короткую скакалку — техника выполнения
- Урок 12: Строение и многообразие грибов
- Урок 57: Значение и употребление глаголов в речи

Сервисы:

- Мои файлы
- Библиотека
- Эл. журнал/дневник
- Сферум
- РЭШ

Педагог 57722

- Личный кабинет
- Уведомления
- Управление контентом
- Смена пользователя
- Выйти

Главная страница администратора

Главная страница педагога

Мояшкола БЕТА | Новости | Вопросы и ответы | Полезные ссылки | Опросы

Подключаем дневник

Ожидаемое время окончания работ 2 квартал 2022 года

Перейти в дневник

Педагог 57722

- Личный кабинет
- Уведомления
- Смена пользователя
- Выйти

Мои файлы >

- Урок атома
- Новый документ.docx

Уведомления

Смена пользователя

Выйти



Вход

Профиль администратора

Профиль педагогического работника

Войти

# Личные кабинеты пользователей




[Личная информация](#)

[Моя библиотека](#)

[Мои файлы](#)


Педагог

Профиль

Администратор 

у вас есть неподтвержденные роли

[Добавить профиль](#)



Личный кабинет педагога

Роль

Администратор ОО

ФИЦТО

[Личная информация](#)

[Моя библиотека](#)


[Мои файлы](#)

Педагог

Профиль

Педагогический работник 

[Добавить профиль](#)



Роль

Педагог 

ФИЦТО

+ [Добавить](#)

Личный кабинет администратора

# Функциональные возможности и доступные сервисы ФГИС «Моя школа»



МОЯШКОЛА

БЕТА

Новости

Вопросы и ответы

Полезные ссылки

Опросы

Функциональные возможности и доступные сервисы	Роль педагогического работника	Роль администратора ОО
Раздел «Новости»	Просмотр новостей	Создание, просмотр, публикация и удаление новостей
Раздел «Вопросы и ответы»	Просмотр вопросов и ответов	Создание, просмотр, публикация и удаление вопросов и ответов
Раздел «Полезные ссылки»	Использование полезных ссылок	Создание, просмотр, публикация и удаление полезных ссылок
Раздел «Опросы»	Участие в опросах, просмотр результатов	Создание, просмотр, публикация и удаление опросов

# Функциональные возможности и доступные сервисы ФГИС «Моя школа»



Доступные сервисы	Роль педагогического работника	Роль администратора ОО
<b>Раздел «Мои файлы»</b>	создание, хранение, редактирование и совместная работа над документами, электронными таблицами, презентациями	
<b>Раздел «Библиотека»</b>	Поиск, просмотр контента, добавление в портфель контента, просмотр раздела обучение, просмотр портфеля	
<b>Раздел «Электронный дневник»</b>	Работа с электронным журналом	Работа с электронным журналом не предусмотрена
<b>«Сферум»</b>	Присоединение к образовательной организации, классам, в которых преподает; создание чатов класса и управление ими; приглашение учеников в классы; размещение необходимых материалов для учебы; начало уроков по видео-, аудиосвязи; запуск трансляции.	Приглашение учителей и учеников; добавление и редактирование информации о школе; размещение общешкольных материалов; создание классов, чатов классов и школы, управление ими; публикация информации в каналах школы.
<b>Раздел «Видеоуроки РЭШ»</b>	полный школьный курс уроков, информационно-образовательная среда, объединяющая ученика, учителя, родителя.	





# Раздел «Мои файлы»

Создание текстовых документов, таблиц, презентаций в привычных для пользователей форматах.

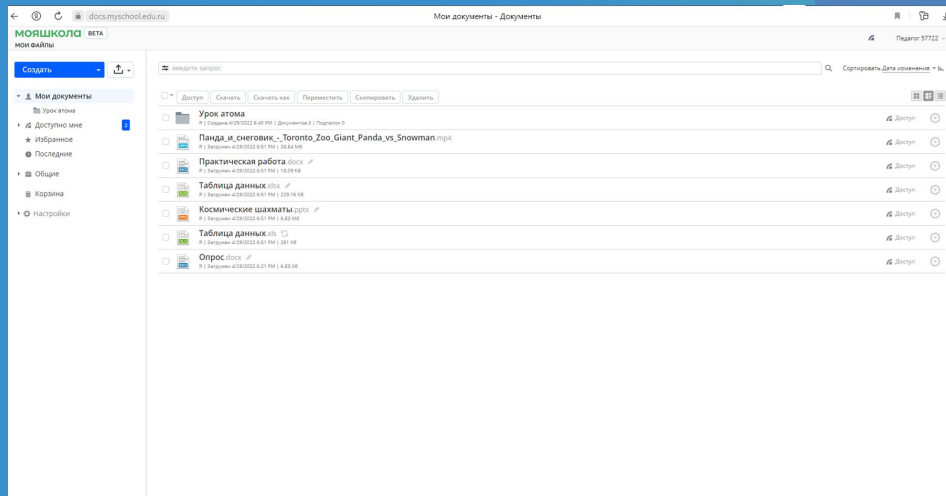
Безопасное хранение информации без использования внешних носителей.

Возможность делиться файлами с коллегами, указав в настройках доступа лиц, которым Вы хотите дать возможность ознакомиться со своими документами или материалами.

Скачивание доступных материалов других пользователей.

Загрузка документов разных форматов в свою папку.

Быстрый сбор необходимой информации.





# Создание документов



← ↻ 🔒 <https://docs.myschool.edu.ru/Products/Files/#248>

В «Артеке» старту вебинары - Google

**МОЯШКОЛА** БЕТА

МОИ ФАЙЛЫ

1 **Создать** ↕

2 Документ

Таблица

Презентация

Папка

Общие

Корзина

- 1 – создать,
- 2 – выбрать нужный формат документа,
- 3 – назвать документ,
- 4 – сохранить документ.

⇄ введите запрос

**МОЯШКОЛА** БЕТА

МОИ ФАЙЛЫ

**Создать** ↕

Мои документы

Доступно мне

Избранное

Доступ Скачать Скачать как Переместить Скопировать

3 **Новый документ**

4

# Добавление (загрузка) документов



← (U) ↻ 📁 https://docs.myschool.edu.ru/Products/Files/#248

🐼 В «Артеке» старту 📄 вебинары - Google

**МОЯШКОЛА** БЕТА

МОИ ФАЙЛЫ

Создать ▾



Загрузить файлы

Загрузить папку

🔍 введите запрос

Доступ

Скачать

Скачать как

Переместить

Скопировать

Удалить

Открытие

← → ↑ 📁 > Этот компьютер > Data (D:) > ДОКУМЕНТЫ > ПИСЬМА > НОВОСТИ

Упорядочить ▾ Новая папка

★ Быстрый доступ

🖨 Рабочий стол ✖

⬇ Загрузки ✖



3

Мои документы - Документы

Педагог 57722

Переместить Скопировать Удалить

меню | Подпись 0

Доступ

Доступ

4

Загрузка 6 файлов (95% выполнено)

Настройки ▾ Отменить все

📄 ЕФС_общая.pptx	Загружен	Доступ
📄 Раздаточный материал.docx	Загружен	Доступ
📄 Урок атома.pptx	Загружен	Доступ
📄 Как измерить массу тела на в ...	Загрузка	Отмена
📄 Космические шахматы.pptx	Загрузка	Отмена
📄 Таблица дат.xlsx	Загрузка	Отмена
📄 Практическая работа.docx	Загрузка	Отмена

- 1 – нажать кнопку для скачивания нужного файла (папки),
- 2 – выбрать вид загрузки: файл или папку,
- 3 – выбрать файл или папку для скачивания,
- 4 – отображение загрузки файлов.

# Настройка доступа к личным файлам



Мояшкола BETA

МОИ ФАЙЛЫ

Создать

Мои документы

Доступно мне

Избранное

Последние

Общие

Корзина

Настройки

введите запрос

Доступ

Скачать

Скачать как

Переименовать

Урок атома

Новый документ.docx

75c36af85b65e59dc623\_2000x.pptx

Таблица данных.xlsx

Панда и снеговик\_-Toronto2.pptx

Практическая работа.docx

Таблица данных.xlsx

Космические шахматы.pptx

Таблица данных.xls

Опрос.docx

Настройки доступа для Новый документ...

Доступ по внешней ссылке

Только чтение

https://docs.myschoc

Сократить

Копировать

Встраивание документа

Добавить пользователей

Добавить группы

Выбрать все

Все

Администратор

Сохранить

Отмена

Заккрыть

1 – выбрать подраздел Мои документы,  
2 – выбрать файл для предоставления доступа другим пользователям,  
3 – нажать клавишу Доступ,  
4 – выбрать вариант открытия доступа,  
5 - сохранить.

# Скачивание файлов других пользователей



**МОЯШКОЛА** БЕТА

МОИ ФАЙЛЫ

Создать

- Мои документы
- Доступно мне**
- Избранное
- Последние
- Общие
- Корзина
- Настройки

введите запрос

Доступ Скачать Скачать как

Регионы.ЦОС.xlsx Педагог 26969 | Обновлено 5/12/2022 8:25 AM

переименованный док.docx Педагог 28 | Обновлено 5/4/2022 1:08 PM | 20...

Как начать урок.docx Педагог 26969 | Загружен 4/28/2022 5:17 PM |

для демонстрации 28.04 Педагог 26963 | Создана 4/28/2022 5:16 PM |

Гос\_цифровые\_сервисы\_для Педагог 26969 | Загружен 5/13/2022 11:32 AM

Создать

Доступ Скачать Скачать как Скопировать Прочтено Убрать

Регионы.ЦОС.xlsx Педагог 26969 | Обновлено 5/12/2022 8:25 AM

переименованный док.docx Педагог 28 | Обновлено 5/4/2022 1:08 PM | 20...

Как начать урок.docx Педагог 26969 | Загружен 4/28/2022 5:17 PM |

для демонстрации 28.04 Педагог 26963 | Создана 4/28/2022 5:16 PM |

Гос\_цифровые\_сервисы\_для Педагог 26969 | Загружен 5/13/2022 11:32 AM

- Редактировать
- Просмотр
- Настройка доступа
- Копировать внешнюю ссылку
- Ссылка для пользователей портала
- История версий
- Заблокировать для соавторов
- Пометить прочтённым
- Добавить в избранное
- Скачать
- Скачать как
- Переместить или скопировать
- Переименовать
- Убрать из списка

- 1 – выбрать подраздел Доступно мне,
- 2 – выбрать файл для скачивания,
- 3 – скачать файл,
- 4 - функции управления документом.

# Совместная работа с документами с другими пользователями



**МОЯШКОЛА** ВЕТА  
МОИ ФАЙЛЫ

Создать

Мои документы **1**  
**Доступно мне** **4**  
Избранное  
Последние  
Общие  
Корзина  
Настройки

введите запрос

Доступ Скачать Скачать как **2** Скопировать Прочтено Убрать из списка

**Регионы.ЦОС.xlsx** вер.7 **новое**  
Педагог 26969 | Обновлено 5/12/2022 8:25 AM | 10.76 Кб

**переименованный док.docx** вер.9 **новое**  
Педагог 28 | Обновлено 5/4/2022 1:08 PM | 20.46 Кб

**Как начать урок.docx** **новое**  
Педагог 26969 | Загружен 4/28/2022 5:17 PM | 6.83 Кб

**для демонстрации 28.04** **1**  
Педагог 26963 | Создана 4/28/2022 5:16 PM | Документов 1 | П

**Гос\_цифровые\_сервисы\_длинная\_ито**  
Педагог 26969 | Загружен 5/13/2022 11:32 AM | 5.3 Мб

**3**

№ п/п	Регион	Количество ОО в регионе	Количество ОО-участников ЦОС.Эксперимента
1			
2	1 Алтайский край		173
3	2 Астраханская область		106
4	3 Калининградская область		169
5	4 Калининская область		56
6	5 Бузулук		166
7	6 Московская область		555
8	7 Нижегородская область		199
9	8 Нижегородская область		54
10	9 Новосибирская область		388
11	10 Омская область		288
12	11 Пермский край		165
13	12 Свердловская область		153
14	13 Тюменская область		37
15	14 Челябинская область		354
16	15 ЯНАО		26
17	16 Республика Адыгея		
18	17 Республика Алтай		
19	18 Республика Башкортостан		
20	19 Республика Бурятия		
21	20 Республика Дагестан		
22	21 Республика Ингушетия		
23	22 Кабардино-Балкарская Республика		
24	23 Республика Калмыкия		
25	24 Карачаево-Черкесская Республика		
26	25 Республика Карелия		
27	26 Республика Коми		
28	27 Республика Марий Эл		
29	28 Республика Мордовия		
30	29 Республика Саха (Якутия)		

- 1 – выбрать подраздел Доступно мне,
- 2 – выбрать файл для совместной работы,
- 3 – внести свою информацию в файл.

# Раздел «Библиотека»



## Библиотека цифрового образовательного контента (БЦОК)

Раздел «Библиотека» представляет собой маркетплейс образовательного контента, предлагаемый различными поставщиками.

В основе структуры библиотеки лежит единый Учебно-тематический классификатор (УТК).

В разделе «Библиотека» находится контент по 32 учебным предметам, классных часов для учащихся с 1 по 11 класс.

The screenshot displays the MOYASHKOLA BETA digital library interface. At the top, there is a navigation bar with the logo, the text "МОЯШКОЛА BETA БИБЛИОТЕКА", and menu items: "Каталог", "Обучение", "Преподавание", and "Портфель". On the right side of the header, there are icons for a grid, search, notifications, and a user profile.

### Каталог материалов

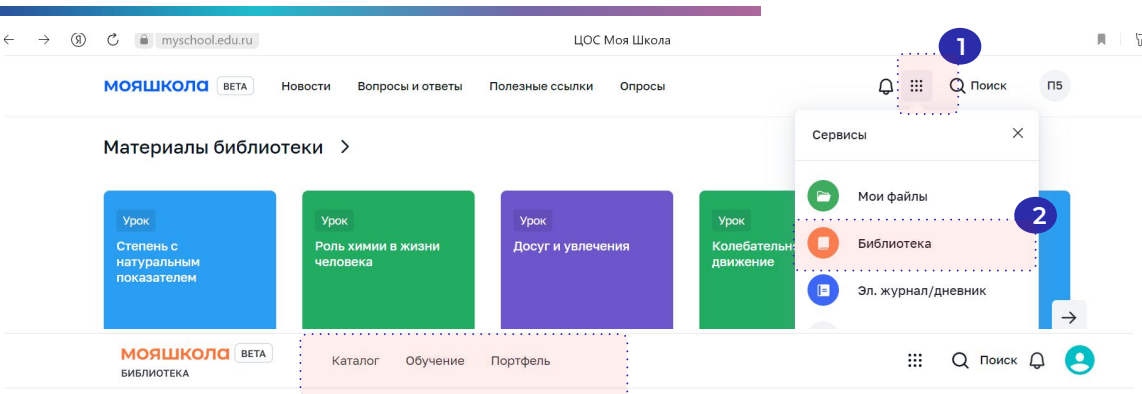
The main content area shows a grid of material cards. Each card has a colored header, a title, a subject, and a class level. Below the grid, there are four detailed material cards, each with a representative image and a brief description of the topic.

**Search and Filter Panel (Right Side):**

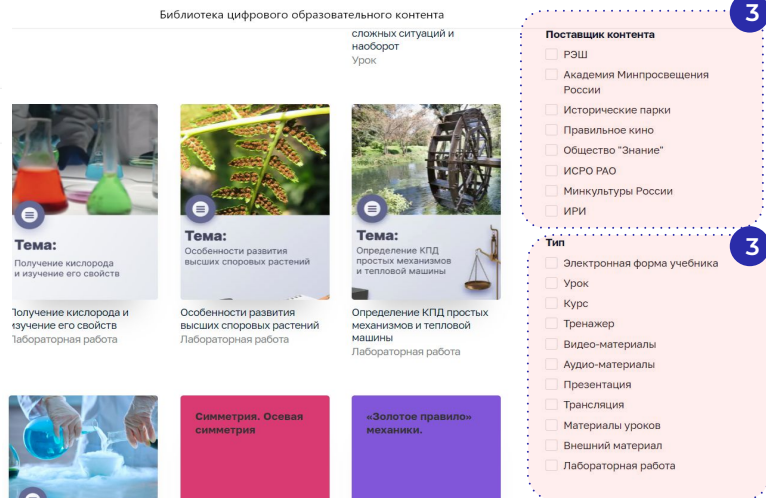
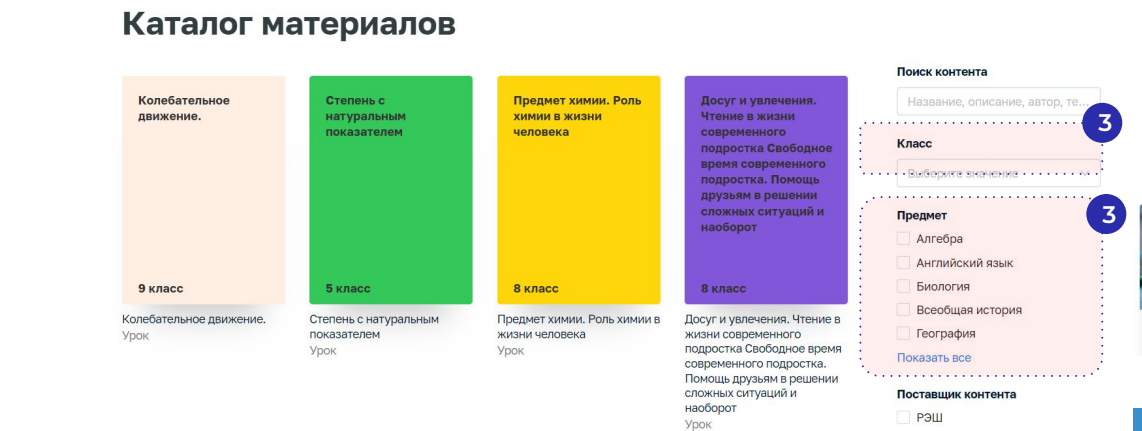
- Поиск контента:** Input field for "Название, описание, автор, те..."
- Класс:** Dropdown menu for "Выберите значение"
- Предмет:** List of subjects with checkboxes:
  - Алгебра
  - Английский язык
  - Биология
  - Всеобщая история
  - География
- Показать все** (link)
- Поставщик контента:** List of providers with checkboxes:
  - РЭШ
  - Академия Минпросвещения России
  - Исторические парки
  - Правильное кино
  - Общество "Знание"
- Показать все** (link)
- Тип:** List of content types with checkboxes:
  - Электронная форма учебника
  - Урок
  - Курс
  - Тренажер
  - Видео-материалы
- Показать все** (link)



# Страница раздела «Библиотека»



1 – выбрать в меню навигации иконку доступа к сервисам системы,  
2 – выбрать файл сервис «Библиотека»,  
3 – фильтры.



# Поиск контента в разделе «Библиотека»



МОЯШКОЛА БЕТА  
БИБЛИОТЕКА

Каталог Обучение Портфель



## Каталог материалов

Алгебра × РЭШ × Внешний материал × Лабораторная работа × Класс: 9 × 51 результат

Сортировать материалы

Урок 1. Функция.  
Область определения функции

9 класс

Урок 1. Функция. Область определения функции  
Урок

Урок 4. Квадратный трёхчлен и его корни

9 класс

Урок 4. Квадратный трёхчлен и его корни  
Урок

Урок 12. Корень  $n$ -й степени

9 класс

Урок 12. Корень  $n$ -й степени  
Урок

Урок 15. Повторительно-обобщающий урок по теме «Квадратичная функция и её график. Степенная функция. Корень  $n$ -й степени»

9 класс

Урок 15. Повторительно-обобщающий урок по теме «Квадратичная функция и её график. Степенная функция. Корень  $n$ -й степени»  
Урок

Урок 24. Графический способ решения систем уравнений

Урок 33. Характеристическое свойство арифметической прогрессии

Урок 38. Формула суммы первых  $n$  членов геометрической прогрессии

Урок 47. Достоверные и невозможные события

### Поиск контента

Название, описание, автор, те...

### Класс

9

### Предмет

- Алгебра
- Английский язык
- Биология
- Всеобщая история
- География

[Показать все](#)

### Поставщик контента

- РЭШ
- Академия Минпросвещения России
- Исторические парки
- Правильное кино
- Общество "Знание"
- ИСРО РАО
- Минкультуры России
- ИРИ

# Выбор контента и добавление в портфель в разделе «Библиотека»



МОЯШКОЛА BETA  
БИБЛИОТЕКА

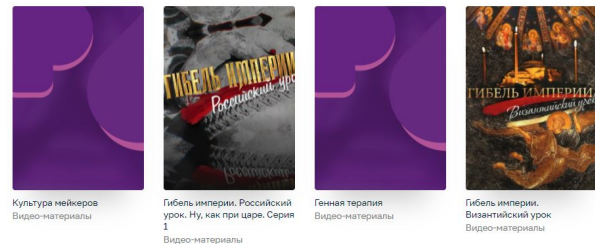
Каталог Обучение Преподавание Портфель

МОЯШКОЛА BETA  
БИБЛИОТЕКА

Каталог Обучение Преподавание Портфель



## Портфель 3



МОЯШКОЛА BETA  
БИБЛИОТЕКА

Каталог Обучение Преподавание Портфель

## Каталог материалов

История × Правильное кино × Класс: 11 × 23 результата Сбросить фильтры



1

### Поиск контента

Название, описание, автор, те...

### Класс

11

### Предмет

- Алгебра
- Английский язык
- Биология
- Всеобщая история
- География
- Геометрия
- Естествензнание
- Изобразительное искусство
- Информатика
- Испанский язык
- История
- История России
- Китайский язык
- Классный час
- Литература
- Литературное чтение
- Математика
- Мировая художественная культура

← Назад



## Гибель империи. Византийский урок

Опубликован · Обучающее видео · ⭐⭐⭐⭐ нет оценок

Гибель империи. Византийский урок

Поставщик контента: Правильное кино  
Возраст: 14+  
Предмет: История  
Класс: 11

Добавить в портфель

2

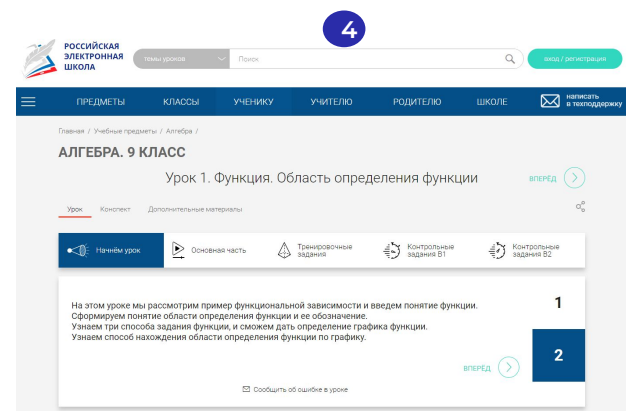
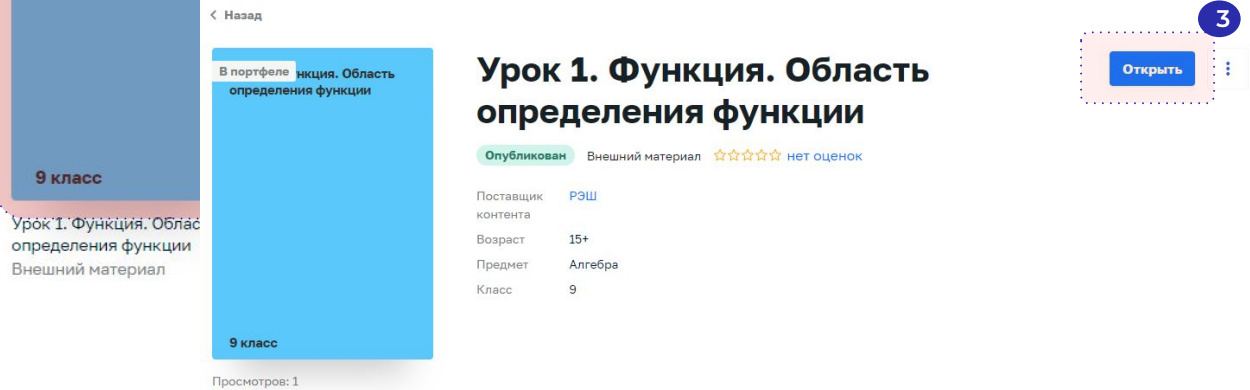
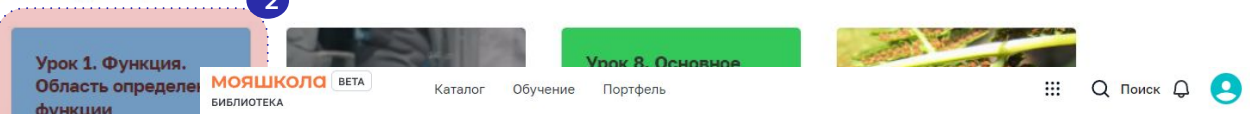


# Просмотр контента в портфеле раздела «Библиотека»



1 – выбрать в меню Библиотеки Портфель,  
2 – выбрать урок в портфеле,  
3 – нажать кнопку «Открыть» для просмотра урока.

## Портфель



# Обучение в разделе «Библиотека»



МОЯШКОЛА БИБЛИОТЕКА

БЕТА

Каталог


Обучение

Портфель

1



Поиск




Урок 1.  
Функция.  
Область  
определения  
функции

9 класс

Урок 8.  
Основное  
свойство дроби.  
Сокращение  
дроби

8 класс



Недавние материалы

## АКТИВНОСТЬ

Все события

Новые материалы

Тесты

Прогресс

Событие

Результат

Дата



Портфель

Все мои материалы

Открыт материал

Урок 1. Функция. Область определения функции

Сегодня

# Уроки от Академии Минпросвещения в разделе «Библиотека». Обратная связь.



МОЯШКОЛА BETA  
БИБЛИОТЕКА

Каталог Обучение Преподавание Портфель

1

← Назад в Мои Школы

УК

## Каталог материалов

История России × Академия Минпросвещения России × Класс: 9 × 45 результатов

Сбросить фильтры

«Народное самодержавие» императора Александра III

Внешняя политика России в 1813 - 1825 гг.

Внешняя политика России в 1880-х-1890-х гг.

Внешняя политика России в начале XIX в.

9 класс

9 класс

9 класс

9 класс

«Народное самодержавие» императора Александра III  
Урок

Внешняя политика России в 1813 - 1825 гг.  
Урок

Внешняя политика России в 1880-х-1890-х гг.  
Урок

Внешняя политика России в начале XIX в.  
Урок

Войти →

Модуль: Систематизация знаний и умений

Замечания и предложения

### Замечания и предложения

E-mail

Сообщение

Отправить

5

## Внешняя политика России в 1813 - 1825 гг.

Автор: Вашуркина У. Л.

Руководитель авторского коллектива: Журавлева О. Н.

Посмотреть

2

Поиск конт

Название

Класс

9

Предмет

Алгебра

Английск

Биолог

Всеобщ

Географ

Истори

Информ

Искусств

Математ

Музыка

Физик

Химия

Эконом

Этнограф

Языковед

Иностр

Литератур

Филолог

Физико-математ

Физико-химическ

Физико-информат

Физико-математическ

Физико-химическ

Физико-информат

Физико-математическ

Физико-химическ

Физико-информат

Физико-математическ

Физико-химическ

Физико-информат

Физико-математическ

Физико-химическ

Физико-информат

Физико-математическ

### Краткая инфор

Урок по предмету «История России» для электронных образовательных материалов (непосредственно на карте), «Самост

Тип урока

РЭШ

Академиче

Истори

Правильное кино

Общество "Знание"

Истори

Правильное кино

Общество "Знание"

### Систематизация знаний и умений

#### Рекомендации для учителя

Заполнение ячеек данной таблицы позволит систематизировать знания по теме «Внешняя политика России в первой четверти XIX в.» и сформировать целостное представление о процессе развития международных отношений с участием Российской империи: какие цели она преследовала и каких результатов добилась.

Задание можно выполнять индивидуально/в паре/в группе/с классом. Перед началом работы стоит прокомментировать цель этого задания. Попросите не просто вставить пропущенные элементы, но и внимательно прочитать таблицу, сконцентрировавшись на колонках «Причина» и «Следствие». Напомните, что в истории большое значение имеют причинно-следственные связи. Одно и то же событие является следствием предыдущих событий и причиной последующих.

Максимальное количество баллов – 9. В случае если учащийся получил менее 5 баллов, то порекомендуйте дома повторить тему ещё раз и попробовать выполнить задание повторно. Типичные ошибки: разберите фронтально со всем классом.

Критерии оценивания результатов работы и перевода:

5 баллов за верные ответы в отметку определите самостоятельно.

4 балла за верные ответы в отметку определите самостоятельно.

3 балла за верные ответы в отметку определите самостоятельно.

2 балла за верные ответы в отметку определите самостоятельно.

1 балл за верные ответы в отметку определите самостоятельно.

0 баллов за верные ответы в отметку определите самостоятельно.

0 баллов за верные ответы в отметку определите самостоятельно.

0 баллов за верные ответы в отметку определите самостоятельно.

Модуль: Систематизация знаний и умений

Замечания и предложения

4

3

Запустить



## Вебинар «Основные вопросы внедрения ФГИС «Моя школа»

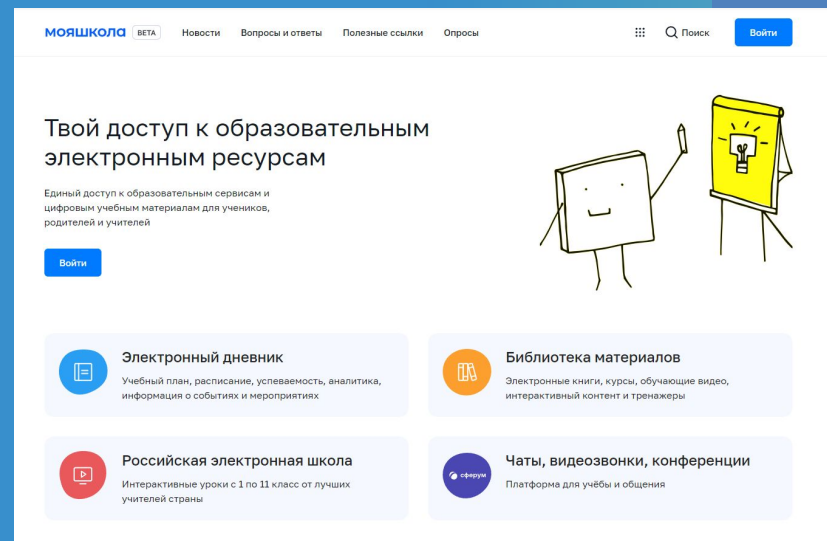
Об участии регионов в эксперименте.

Организационные вопросы участия в эксперименте.

Функциональные роли пользователей.

Работа с общедоступным сервисом «Мои файлы».

Работа с общедоступным сервисом «Библиотека».



# Анонс вебинара 10 июня 2022 года



## Работа на платформе ФГИС «Моя школа»

Функциональные возможности администратора:

- Создание новостей.
- Создание опросов.
- Вопросы и ответы.

Работа тестирующей подсистемы.

Приложение для Smart TV.

**МОЯШКОЛА** ВЕТА | Новости | Вопросы и ответы | Полезные ссылки | Опросы | Поиск | Войти

### Твой доступ к образовательным электронным ресурсам

Единый доступ к образовательным сервисам и цифровым учебным материалам для учеников, родителей и учителей

Войти

- Электронный дневник**  
Учебный план, расписание, успеваемость, аналитика, информация о событиях и мероприятиях
- Библиотека материалов**  
Электронные книги, курсы, обучающие видео, интерактивный контент и тренажеры
- Российская электронная школа**  
Интерактивные уроки с 1 по 11 класс от лучших учителей страны
- Чаты, видеозвонки, конференции**  
Платформа для учёбы и общения





Служба технической поддержки:  
[support@myschool.edu.ru](mailto:support@myschool.edu.ru)

Горячая линия: 8 800 505-47-16

The screenshot shows the MYASHKOLO website interface. At the top, there is a navigation bar with the logo 'МОЯШКОЛА' and 'БЕТА', followed by links for 'Новости', 'Вопросы и ответы', 'Полезные ссылки', and 'Опросы'. A search bar with a magnifying glass icon and a 'Войти' button is also present. The main content area features a large heading: 'Твой доступ к образовательным электронным ресурсам'. Below this heading is a sub-heading: 'Единый доступ к образовательным сервисам и цифровым учебным материалам для учеников, родителей и учителей'. A blue 'Войти' button is located below the sub-heading. To the right of the text is a cartoon illustration of a white box character with a lightbulb on its head, standing next to a yellow notepad on a stand with a lightbulb on it. Below the main heading, there are four service cards arranged in a 2x2 grid:

- Электронный дневник**: Учебный план, расписание, успеваемость, аналитика, информация о событиях и мероприятиях.
- Библиотека материалов**: Электронные книги, курсы, обучающие видео, интерактивный контент и тренажеры.
- Российская электронная школа**: Интерактивные уроки с 1 по 11 класс от лучших учителей страны.
- Чаты, видеозвонки, конференции**: Платформа для учёбы и общения.

**ДОКУМЕНТ ПОДПИСАН  
ЭЛЕКТРОННОЙ ПОДПИСЬЮ**

**СВЕДЕНИЯ О СЕРТИФИКАТЕ ЭП**

Сертификат 376304230083447847618637456882370283188412430465

Владелец Морозова Юлия Александровна

Действителен с 19.04.2024 по 19.04.2025